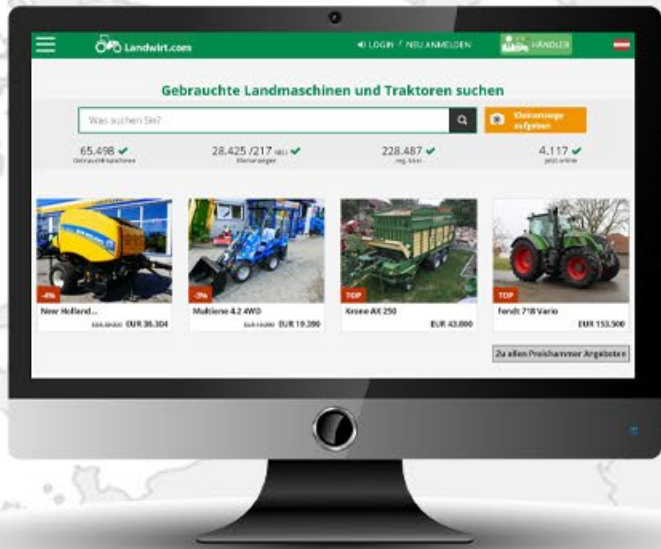




Landwirt.com
Journal



Retargeting



Social Networks

Landwirt.com NET works ...



Landwirt.com
App

» Praxisteil

Bewerbungstext für eine Hausmesse

Kannst du mir einen Werbetext für meine Hausmesse schreiben? Unsere Hausmesse findet am 20. und 21. April in Graz statt. Wir zeigen die neuesten Traktorenmodelle von Fendt. Das Highlight ist der Fendt Vario 1050. Als besonderes Highlight können alle Besucherinnen und Besucher eine Probefahrt mit diesem besonders leistungsstarken Traktor machen. Auch für das leibliche Wohl und gute Musik ist gesorgt. So kann man einen gemütlichen Tag bei uns verbringen und sich alle Highlights in Ruhe anschauen. Besonders erwähnenswert ist das gesamte Pöttinger Grünlandprogramm. Um 13 Uhr findet auf einer Wiese neben dem Firmengelände eine Vorführung der Grünlandtechnik statt. Die Messe dauert von 9 bis 16 Uhr. Zielgruppe sind Land- und Forstwirte, die sich für Landtechnik interessieren. Ich brauche einen Werbetext für landwirtschaftliche Zeitungen und eine Idee für einen kurzen Facebook-Post.

» Praxisteil

Stelleninserat Landmaschinen Verkäufer:

Schreibe ein Stelleninserat für eine John Deere Landmaschinenverkäufer in für 40 Stunden. Arbeitsort ist Graz. Das Unternehmen ist Marktführer und bietet eine breite Produktpalette im Bereich John Deere Traktoren und Landtechnik von John Deere. Liste die notwendigen Anforderungen für einen Verkäufer*in in Form von Bullet Points auf. Zu unseren Benefits zählen flexible Arbeitszeiten, Firmenauto, Weiterbildungsbudget und Homeoffice.

LinkedIn Posting:

Schreibe mir genau dazu auch noch ein LinkedIn Posting für den Geschäftsführer des John Deere Händlers für die Stellenanzeige.

» Praxisteil

Wo findet man eigentlich gute Verkäufer?

Wo finde ich eigentlich den besten Verkäufer für John Deere und wo würdest du inserieren?

Landing Page auf der Webseite

Wie würdest du die Landing Page auf der Webseite genau aufbauen?



**Hilfreiche Tipps für die
ersten Schritte in
die Welt von ChatGPT**

» Definieren Sie die Perspektive

Legen Sie fest, wer spricht oder als Experte auftritt, um die KI in die gewünschte Richtung zu lenken und relevante Ergebnisse zu erzielen.

Beispiel:

"Als Marketingexperte, der die Zielgruppe junger Familien anspricht,..."

» Spezifizieren Sie den Ton

Der Ton ist entscheidend. Wählen Sie zwischen formell und informell und teilen Sie dies der KI mit, um den richtigen Ton für Ihre Zielgruppe zu treffen.

Beispiel:

"Wähle einen begeisterten und zugänglichen Ton..."

» Präzisieren Sie das Format

Geben Sie das gewünschte Format vor (z.B. Länge, Struktur). Dies hilft der KI, sich auf die Art der gewünschten Antwort zu konzentrieren.

Beispiel:

"Erstelle eine Liste von fünf Punkten mit jeweils einem kurzen Absatz..."

» Identifizieren Sie die Zielgruppe

Wer ist die Zielgruppe? Eine genaue Definition ermöglicht es der KI, maßgeschneiderte Inhalte zu erstellen, die auf Resonanz stoßen.

Beispiel:

"Für Technikbegeisterte, die nach der neuesten Smart-Home-Technologie suchen,..."

» Gliedern Sie komplexe Aufgaben

Komplexe Anfragen in kleinere Schritte zerlegen: Klare, schrittweise Anweisungen führen zu präziseren und zielgerichteteren KI-Antworten.

Beispiel:

"Schritt 1: Beschreibe die Hauptfunktionen.

Schritt 2: Nenne die Vorteile..."

» Beispiel Prompts



Kampagnen-Planung:

„Kannst du mir helfen, eine erfolgreiche Social-Media-Kampagne zu planen?“ „Welche Social-Media-Plattformen sind am effektivsten, um meine Zielgruppe zu erreichen?“

Kreativität:

„Schreibe mir ein 8-zeiliges Gedicht zum Thema ... im mittelalterlichen Stil“

Textkorrektur:

„Optimiere mir folgenden Text für LinkedIn und formuliere ihn emotionaler/sachlicher/jugendlicher: ...“

Suchmaschinenoptimierung:

„Hilf mir, die Keywords und die beliebtesten Suchanfragen zum Thema XYZ für meine geplante Website zu identifizieren.“ „Schreibe mir eine SEO-optimierte Produktbeschreibung, die die Zielgruppe anspricht, mit 100-150 Wörtern zu folgendem Produkt:...”

» Beispiel Prompts



Aufgaben abgeben:

„Wie kann ich Aufgabe ... effektiv an ... delegieren?“

Bewerben:

*"Wie kann ich mein Anschreiben optimieren, um mich erfolgreich für die Stelle ... zu bewerben?
"Welche Qualifikationen sind besonders gefragt und wie kann ich diese in meiner Bewerbung hervorheben?"*

Prüfer / Lehrer:

„Du bist Prüfer/Lehrer und befragst mich zum Thema Schweißtechnik/Mechanik...“

» Die wichtigsten KI-Tools

Tools zum Texten


- ChatGPT: www.chat.openai.com
- Gemini: www.gemini.google.com
- Perplexity: www.perplexity.ai

Tools zur Bild- / Videoerstellung


- Midjourney: www.midjourney.com
- Foto: www.fotor.com
- HeyGen: www.heygen.com

Prompt Ideen / Tipps

- <https://www.norman-george.de/prompts/>
- <https://www.lichtvalleyapps.de/chatgpt>
- <https://viktoriaegger.notion.site/Marketing-KI-Prompts-Basics-Datenbank-29aaaef6206f4dedbc57eee6917f1d6b>
- <https://www.claneo.com/de/blog/25-tipps-fuer-besseres-prompt-design-in-chatgpt/>
- <https://meingpt.com/blog/chatgpt-prompts-auf-deutsch-ein-leitfaden-zur-anwendung>
- <https://www.heise.de/tipps-tricks/Was-ist-Perplexity-AI-9205724.html>



» Kreative Praxisbeispiele



Lassen Sie uns gemeinsam die Zukunft gestalten, indem wir uns mit den endlosen Möglichkeiten der KI-Tools vertraut machen und stets am Puls der Zeit bleiben. Denn nur so können wir die Welt von morgen heute schon formen."

» Stay Connected: Unsere Kontaktdaten für weitere Fragen



Thomas Mühlbacher

thomas.muehlbacher@landwirt.com

+43 316 93 12 68 303



Alexandra Schauer

a.schauer@landwirt.com

+43 316 93 12 68 402